

## Wahl des Brandenburgischen Landtags

Die Landtagswahlen werden alle 5 Jahre durchgeführt.

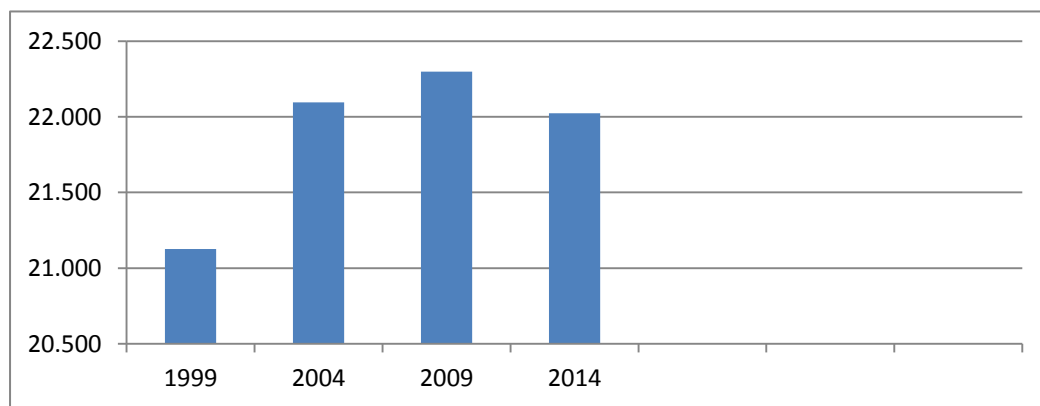
### 1. Gesamtübersicht

	1999	2004	2009	2014
Wahlberechtigte	21.127	22.096	22.298	22.023
Wähler gesamt	11.479	12.320	14.632	9.821
- davon am Wahltag	9.713	10.632	11.988	7.596
- davon Briefwähler	1.766	1.688	2.644	2.225
ungültige Erststimmen	350	319	439	137
gültige Erststimmen	11.129	12.001	14.193	9.684
ungültige Zweitstimmen	194	263	352	102
gültige Zweitstimmen	11.285	12.057	14.280	9.719
Wahlbeteiligung in %	54,3	55,8	65,6	44,6

### 2. Einzelübersichten

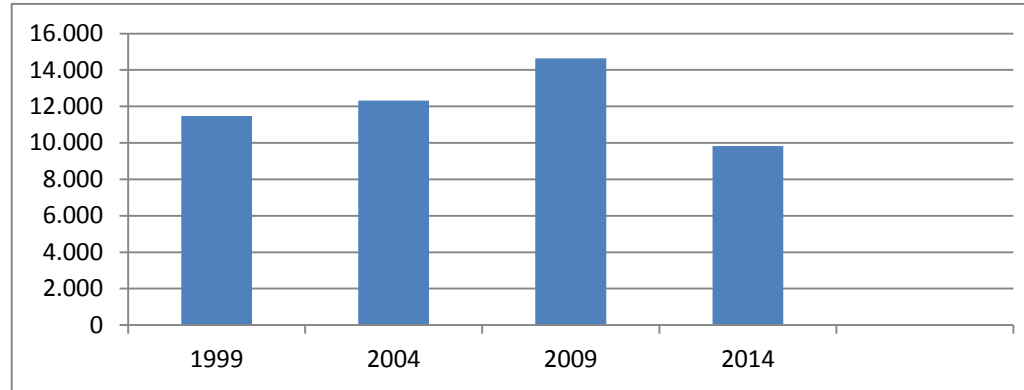
#### 2.1. Wahlberechtigte

1999	2004	2009	2014
21.127	22.096	22.298	22.023



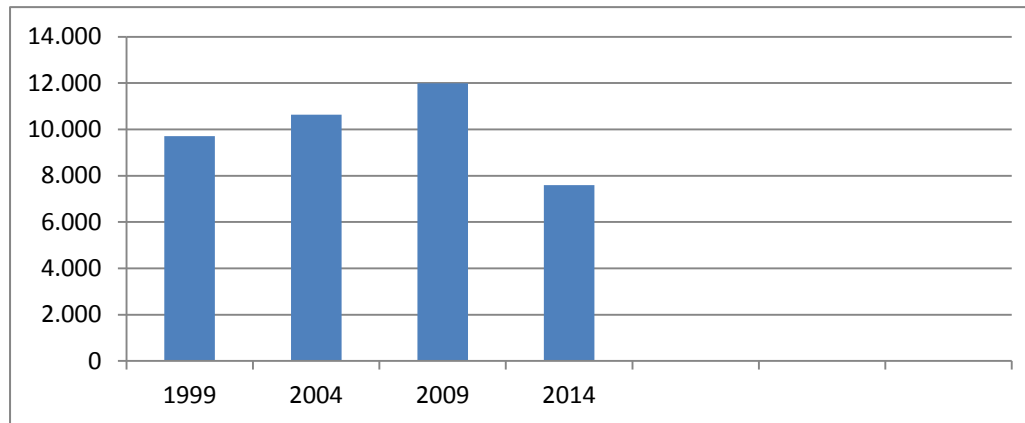
## 2.2. Wähler gesamt

1999	2004	2009	2014
11.479	12.320	14.632	9.821



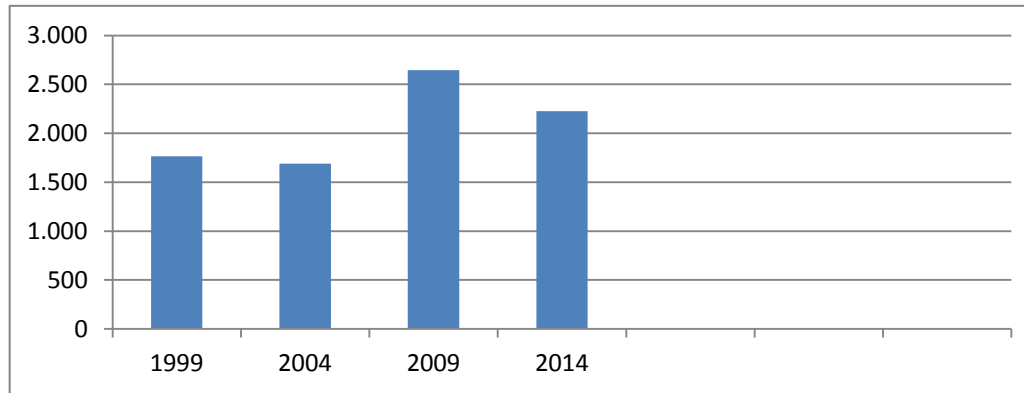
## 2.3. Wähler am Wahltag

1999	2004	2009	2014
9.713	10.632	11.988	7.596



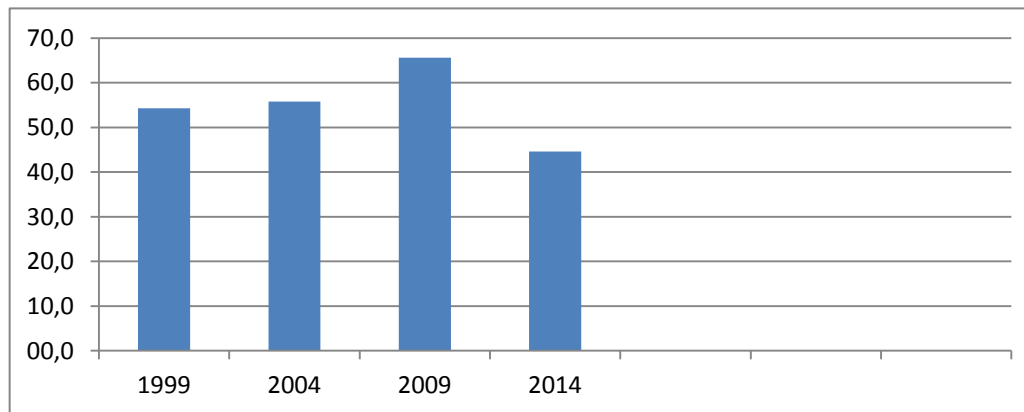
#### 2.4. Briefwähler

1999	2004	2009	2014
1.766	1.688	2.644	2.225



#### 2.4. Wahlbeteiligung

1999	2004	2009	2014
54,3	55,8	65,6	44,6



### 3. Ergebnisse der Parteien zu den Landtagswahlen (Zweitstimme)

#### 3.1 Wahl am 05.09.1999 (3. Landtagswahl)

Parteien zur Wahl (Zweitstimme)		Stimmen	Prozent
SPD	Sozialdemokratische Partei Deutschlands	3.589	31,8
CDU	Christlich Demokratische Union Deutschlands	2.140	19,0
PDS	Partei des Demokratischen Sozialismus	4.447	39,4
BFWG	Wählergruppe	175	1,6
BFB	BFB - Die Offensive	23	0,2
Grüne/B90	Bündnis 90/DIE GRÜNEN	158	1,4
DVU	DEUTSCHE VOLKSUNION	600	5,3
F.D.P	Freie Demokratische Partei	94	0,8
NPD	Nationaldemokratische Partei Deutschland	60	0,5
<b>Gesamtstimmen</b>		<b>11.286</b>	

#### 3.1 Wahl am 19.09.2004 (4. Landtagswahl)

Parteien zur Wahl (Zweitstimme)		Stimmen	Prozent
SPD	Sozialdemokratische Partei Deutschlands	3.360	27,9
CDU	Christlich Demokratische Union Deutschlands	1.653	13,7
PDS	Partei des Demokratischen Sozialismus	4.954	41,1
DVU	DEUTSCHE VOLKSUNION	722	6,0
Grüne/B90	Bündnis 90/DIE GRÜNEN	316	2,6
F.D.P	Freie Demokratische Partei	240	2,0
AfW	Allianz freier Wähler	115	0,9
AUB Brbg.	Allianz unabhängiger Bürger - Brandenburg e.V.	64	0,5
DKP	Deutsche Kommunistische Partei	63	0,5
GRAUE	DIE GRAUEN - Grauer Panther	134	1,1
FAMILIE	FRAMILIEN-PARTEI DEUTSCHLANDS	207	1,7
50 Plus	50-Plus-Bürger-und Wählerinitiative für Brandenburg	86	0,7
JA	Ja zu Brandenburg	29	0,2
Offensive D	Partei Rechtsstaatlicher Offensive	77	0,6
BRB	Pro Brandenburg / Bürger rettet Brandenburg	37	0,3
<b>Gesamtstimmen</b>		<b>12.057</b>	

### 3.2 Wahl am 27.09.2009 (5. Landtagswahl)

Parteien zur Wahl (Zweitstimme)		Stimmen	Prozent
SPD	Sozialdemokratische Partei Deutschlands	3.797	26,6
DIE LINKE	DIE LINKE	5.721	40,1
CDU	Christlich Demokratische Union Deutschlands	2.068	14,5
DVU	DEUTSCHE VOLKSUNION	361	2,5
Grüne/B90	Bündnis 90/DIE GRÜNEN	621	4,4
FDP	Freie Demokratische Partei	842	5,9
50 Plus	50-Plus-Bürger-und Wählerinitiative für Brandenburg	81	0,6
DKP	Deutsche Kommunistische Partei	44	0,3
REP	DIE REPUBLIKANDER	27	0,2
DIE	Die- Volksinitiative gege die Massenbebauung Brandenburgs mit Windernergieanlagen und die verfehlte Wasserpolitik	25	0,2
NPD	Nationaldemokratische Partei Deutschland	298	2,1
RRP	Rentnerinnen und Rentner Partei	98	0,7
FREIE WÄHLER	Zusammen für Brandenburg: FREIE WÄHLER	297	2,1
<b>Gesamtstimmen</b>		<b>14.280</b>	

### 3.3 Wahl am 14.09.2014 (6. Landtagswahl)

Parteien zur Wahl (Zweitstimme)		Stimmen	Prozent
SPD	Sozialdemokratische Partei Deutschlands	3.061	31,5
DIE LINKE	DIE LINKE	3.048	31,4
CDU	Christlich Demokratische Union Deutschlands	1.433	14,7
FDP	Freie Demokratische Partei	112	1,1
Grüne/B90	Bündnis 90/DIE GRÜNEN	385	4,0
NPD	Nationaldemokratische Partei Deutschland	192	2,0
BVB/FREIE WÄHLER	Zusammen für Brandenburg: FREIE WÄHLER	181	1,9
REP	DIE REPUBLIKANDER	18	0,2
DKP	Deutsche Kommunistische Partei	52	0,5
AfD		1.123	11,6
PIRATEN		114	1,2
<b>Gesamtstimmen</b>		<b>9.719</b>	

Weitere Informationen erhalten Sie unter der Telefonnummer 03341/ 38 11 21. Anfragen können sie auch richten an:  
[marlies.hammerschmidt@stadt-strausberg.de](mailto:marlies.hammerschmidt@stadt-strausberg.de)